

Hoensbroek, 22 juni 2021

Betreft: eindexamengala

Geachte ouder(s)/verzorger(s), beste leerlingen,

We zijn verheugd dat we onze examenleerlingen en hun ouders middels deze brief kunnen informeren dat het eindexamengala dit jaar doorgang kan vinden. Het is lang spannend geweest of de verplaatsing van ons gala van 30 april jl. naar 16 juli as. ervoor zou zorgen dat het feest doorgang kon vinden, maar de versoepelingen die de overheid afgelopen vrijdag heeft aangekondigd bieden voldoende ruimte om het gala veilig te organiseren.

Doordat nog niet alle beperkingen verdwenen zijn zal het eindexamengala voor een groot deel lijken op de gala's die we de afgelopen jaren hebben georganiseerd, maar zijn er wel een aantal zaken waarmee deelnemers en hun ouders rekening moeten houden. We vragen alle examenleerlingen en hun ouders, mede op verzoek van de gemeente Heerlen, dan ook om kennis te nemen van onderstaande richtlijnen en zich hier strikt aan te houden.

### **Gala**

Het gala zal plaatsvinden op vrijdag 16 juli 2021 waarbij de eindexamenleerlingen tussen 18.00 en 19.15 uur verwacht worden in Auberge de Rousch (Kloosterkensweg 17, 6419 PJ te Heerlen). Helaas kunnen er dit jaar geen introducés meegenomen worden naar het gala. Er zijn geen kosten verbonden aan de deelname aan het eindexamengala.

Vanaf 20.00 uur zal er een buffet worden geserveerd. Mochten leerlingen dieetvoorschriften zoals vegetarisch of glutenvrij hebben laat ons dit dan bij inschrijving weten.

Elke leerling krijgt bij binnenkomst 3 consumptiebonnen aangeboden. Overige drankjes tijdens deze avond kunnen leerlingen tegen betaling verkrijgen aan de bar. Tijdens de aankomst maar ook tijdens het gala zullen er foto's worden gemaakt. Deze foto's zullen zo spoedig mogelijk op de website van Sint-Jan te bekijken zijn. De muziek zal doorgaan tot 23.45 uur waarna er om middernacht een einde komt aan deze feestelijke activiteit.

### **Testen voor toegang**

De belangrijkste voorwaarde om deel te kunnen nemen aan het eindexamengala is dat alle deelnemende leerlingen en aanwezige personeelsleden zich vooraf aanmelden voor het gala (via <https://bit.ly/3h9DkLx>) en maximaal 40 uur voor aanvang van het gala een coronatest laten afnemen via 'testen voor toegang'. Deze testafname is gratis en leerlingen ontvangen binnen een uur na de test de uitslag. Deze uitslag dient via de coronacheck-app te worden omgezet in een QR-code die, via de mobiele telefoon, aangeboden moet worden bij de ingang van Auberge de Rousch.

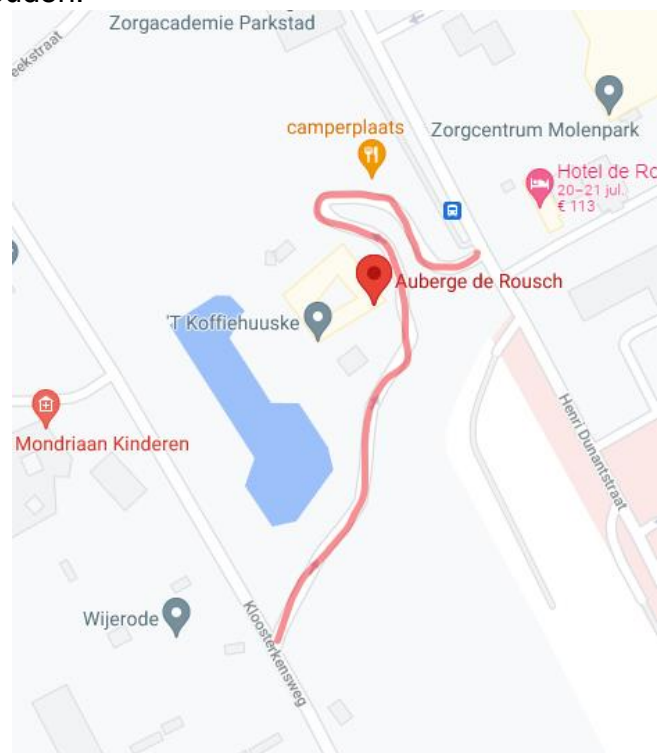
In de bijlage bij deze brief treft u het stappenplan rondom 'testen voor toegang' aan en vindt u antwoorden op vaak gestelde vragen omtrent testen voor toegang. Zonder een test die door 'testen voor toegang' is afgenomen en deze QR-code in combinatie met een identiteitsbewijs is toegang helaas niet mogelijk. De QR-code is persoonsgebonden en daardoor niet overdraagbaar.

### Regels tijdens het gala

Doordat alle aanwezigen bij Auberge de Rousch verplicht een recente test via 'testen voor toegang' hebben afgenomen, vervallen tijdens het gala een aantal basisregels. Hierdoor hoeven leerlingen geen mondkapjes te dragen en hoeft er ook geen anderhalve meter afstand gehouden te worden ten opzichte van elkaar. Ook mogen tijdens het gala meer dan 100 personen in dezelfde ruimte zijn, waardoor we voor alle examenkandidaten uit havo 5 en vwo-6 een gezamenlijk feest kunnen organiseren. Wij zullen zorgen voor een DJ waardoor er (eindelijk) weer gedanst, gezongen en gefeest kan worden.

### Een aantal aandachtspunten voor deelnemende examenleerlingen:

- Zorg dat je je uiterlijk zondag 27 juni aanmeld voor deelname aan dit gala via <https://bit.ly/3h9DKLx> Het gala kan enkel doorgang vinden bij voldoende aanmeldingen, wij laten u op maandag 28 juni weten of zich voldoende leerlingen hebben aangemeld.
- Zorg ervoor dat je via de Coronacheck-app een QR-code kunt aanbieden en neem je identiteitsbewijs mee. Zonder QR-code en identiteitsbewijs is er geen toegang.
- Leerlingen die 18 jaar of ouder zijn krijgen bij binnenkomst van de heren Heynen, Severens, Slapak of Smeets een polsbandje waarmee ze aan de bar licht alcoholische drankjes kunnen verkrijgen.
- Leerlingen die nog geen 18 zijn mogen geen alcohol bestellen of drinken. Het verstrekken van alcohol aan minderjarigen is strafbaar in Nederland. We gaan er vanuit dat leerlingen zich aan de wet houden.
- We hopen dat iedereen verantwoordelijk weet om te gaan met alcohol. Mocht een leerling overmatig gedronken hebben en/of overlast veroorzaken en/of alcohol bestellen voor minderjarigen dan zal hem verdere toegang tot het gala ontzegd worden.
- De toegangsweg vanaf de Kloosterkensweg naar Auberge de Rousch, en van Auberge de Rousch naar de Henri Dunantstraat zal voor alle (groot)ouder(s), familieleden en andere geïnteresseerden afgesloten worden (zie rode lijn op afbeelding hiernaast). Het is helaas dus niet toegestaan om op of nabij de parkeerplaats te kijken naar de leerlingen die uitstappen. We adviseren familieleden dan ook dringend om niet naar Auberge de Rousch te komen om te kijken.



We bekijken of het mogelijk is om een live stream aan te bieden voor wat het aanrijden betreft. Er worden in elk geval foto's gemaakt van de leerlingen.

- Examenkandidaten zelf mogen met een voertuig oprijden. De bestuurder van dit voertuig mag evt. alleen uitstappen om de examenkandidaten behulpzaam te zijn bij het verlaten van het voertuig.
- Er zullen externe beveiligers ter plaatse zijn die de toegang tot Auberge de Rousch zullen monitoren en die ook tijdens het gala aanwezig zullen zijn.
- Vanaf 23.00 uur is de Kloosterkensweg naar Auberge de Rousch wel bereikbaar voor ouder(s)/verzorger(s) die hun kind komen ophalen. We vragen ouders om op dat moment de geldende richtlijnen in acht te houden.

We begrijpen dat bovenstaande richtlijnen beperkend kunnen zijn, maar hopen op uw begrip voor het feit dat we onze examenleerlingen alleen onder deze omstandigheden een echt gala kunnen aanbieden. We vragen ouder(s)/verzorger(s), examenkandidaten en overige bezoekers daarom dringend om zich te houden aan deze richtlijnen.

We hopen in elk geval dat onze eindexamenleerlingen een onvergetelijke avond hebben en daarmee hun schoolcarrière op Sint-Jan op een feestelijke wijze kunnen afsluiten.

Met vriendelijke groet,

K. Slapak  
Leerlingcoördinator havo 5



N. Smeets  
Leerlingcoördinator vwo-6

Y. Heynen  
Teamleider havo 5

L. Severens  
Teamleider vwo 6





## Werkwijze 'Testen voor toegang':

**Stap 1:** Download en installeer de CoronaCheck-app op je telefoon



### Krijg toegang met de CoronaCheck-app

Voor toegang tot bepaalde locaties of activiteiten heb je een negatieve testuitslag nodig. Met de app bewijs je dat je negatief op corona getest bent.



## Hoe werkt het?



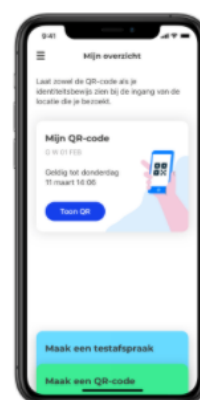
### 1. Laat je testen

Alleen als je negatief getest bent krijg je toegang tot bepaalde locaties of activiteiten.



### 2. Maak een QR-code

Had je op het moment van testen geen corona? Maak dan in de app een QR-code. Dat is jouw testbewijs.



### 3. Toon je QR-code

Laat bij de ingang de QR-code én je identiteitsbewijs controleren om toegang te krijgen.

**Stap 2:** maak via de CoronaCheck-app een afspraak voor een gratis test en doorloop de bijbehorende stappen.

**Let erop dat de test maximal 40 uur oud mag zijn op het moment van binnenkomst.** Ons advies is om op donderdagmiddag 15 juli (na 12.00 uur) of vrijdagmorgen 16 juli de test te laten afnemen.

Kies bij: 'waarvoor wil je je laten testen' voor 'Horeca'.

The image displays two sequential screenshots of the CoronaCheck app's booking process. Both screens feature a blue header with the 'TESTEN VOOR TOEGANG' logo and a navigation bar with tabs: 'ACTIVITEIT', 'DATUM', 'LOCATIE', 'TIJDSTIP', and 'GEGEVENS'.

**Top Screenshot (ACTIVITEIT tab):**  
The question is 'Waarvoor wil je je laten testen?' with an information icon and a link 'Ik heb een evenementcode'. A dropdown menu is set to 'Horeca'. Below, the question is 'Heb je klachten die bij Corona horen?' with an information icon. Two buttons, 'JA' and 'NEE', are visible, with 'NEE' selected. A green 'VERDER' button is at the bottom right.

**Bottom Screenshot (DATUM tab):**  
The title is 'Horeca'. A paragraph explains that a rapid test is required for this activity and that users can choose a test moment to receive a valid coronatoegangsbewijs. The question is 'Wanneer begint de activiteit?'. A date picker is set to '16-07-2021'. Two time pickers are set to '18' and '00'. 'VORIGE' and 'VERDER' buttons are at the bottom.

# TESTEN VOOR TOEGANG

ACTIVITEIT   DATUM   **LOCATIE**   TIJDSTIP   GEGEVENS

## Waar wil je je laten testen?

Vul hier een postcode of adres in als locatie. Zo krijg je de drie dichtstbijzijnde testlocaties te zien. Als je alleen een plaatsnaam invult, krijg je de drie locaties die het dichtstbij het centrum van de plaats ligt te zien. Mogelijk zijn er dan testlocaties dichterbij jou in de buurt beschikbaar.

**VORIGE**   **VERDER**

Stap 3: Na de testafname maak je een QR-code aan in de CoronaCheck-app.  
**Let op:** de QR-code is persoonsgebonden en niet overdraagbaar.

Stap 4: Met de QR-code en een identiteitsbewijs kom je op vrijdag 16 juli tussen 18.00 en 19.15 uur naar Auberge de Rousch.

Stap 5: Party-time bij Auberge de Rousch.

Voor antwoorden op veel gestelde vragen verwijzen we je graag naar de website van 'testen voor toegang' via <https://www.testenvoortoegang.org/>

